




UPM



osavuosisikatsaus Q1 2024



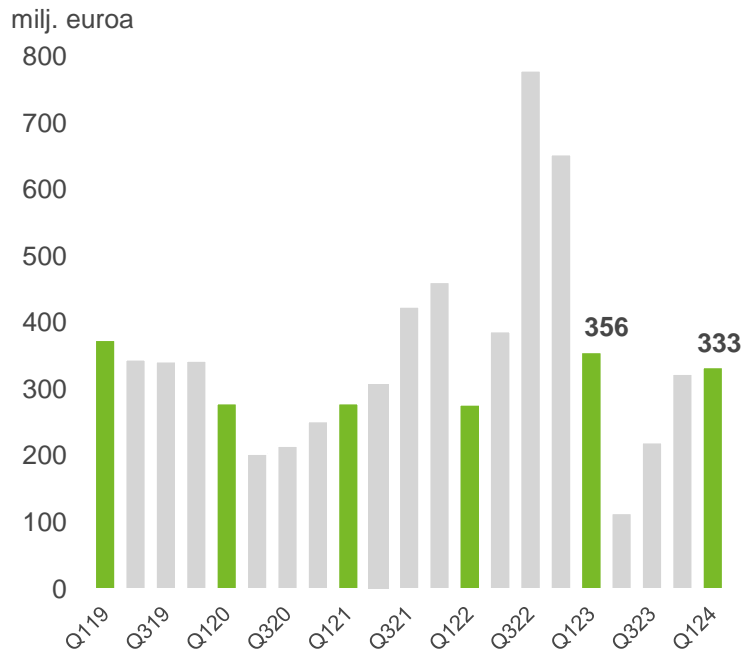
Massimo Reynaudo
Toimitusjohtaja
25.4.2024

UPM **BIOFORE** - BEYOND FOSSILS

Q1 2024: Positiivinen vuoden alku, kasvuinvestoinnit näkyvät tuloksessa



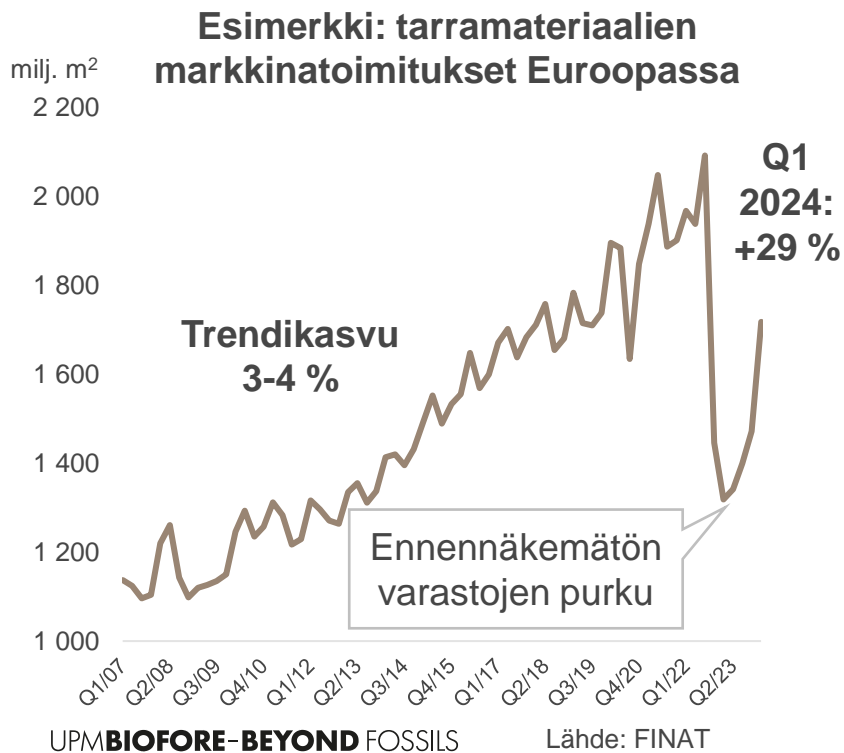
Vertailukelpoinen liikevoitto



Q1 2024 lyhyesti

- Liikevaihto laski 5 % ja oli 2 640 (Q1 2023: 2 787) miljoonaa euroa
- Vertailukelpoinen liikevoitto laski 6 % ja oli 333 (356) miljoonaa euroa eli 12,6 % (12,8 %) liikevaihdosta
- Katteiden hallinnassa onnistuttiin ja kysynnän elpyminen jatkui
- UPM Paso de los Torosin sellutehdas saavutti positiivisen liikevoiton
- Valmistelut kohti UPM Leunan tuotannon käynnistymistä ja liiketoiminnan aloittamista vuoden 2024 loppuun mennessä

Markkina elpymässä vuoden 2023 ennennäkemättömän varastojen purun jälkeen



- H2 2023 alkanut asteittainen elpyminen useimmilla tuotemarkkinoilla jatkui Q1 2024
- Kuluttajakysyntä paranee ja varastojen purku on ohi
- Vuonna 2023 useimpien tuotteiden markkinatoimitukset olivat huomattavasti alle loppukäyttökysynnän ja pitkän aikavälin trendien, mikä johtui varastojen purusta
- Pitkän aikavälin kasvunäkymät ovat ennallaan ja houkuttelevia

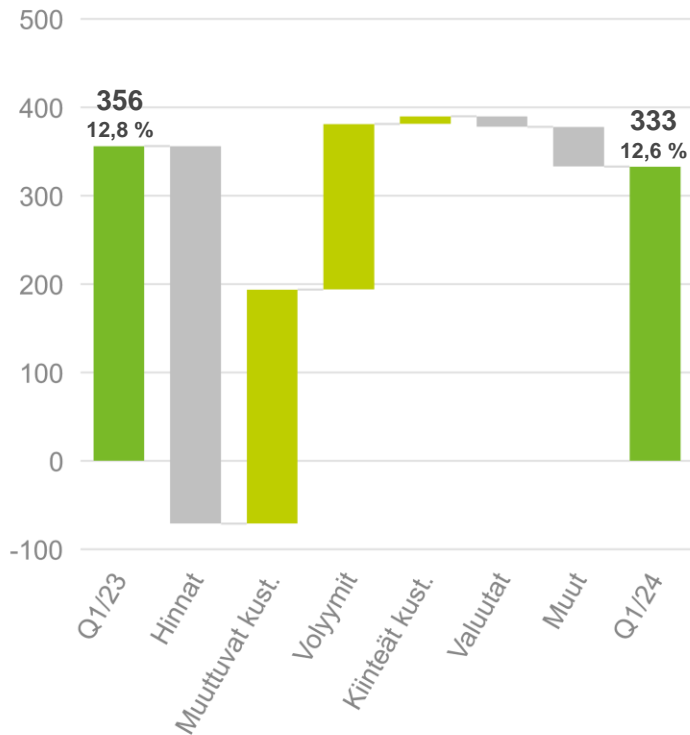
UPM Paso de los Torosin ylösajo etenee hyvin

- UPM Paso de los Torosin sellutehdas saavutti positiivisen liikevoiton ensimmäisellä neljänneksellä, tuotanto 83 % kapasiteetista
- Huhtikuussa rautatie tehtaalta UPM:n Montevideon satamaterminaaliin otettiin käyttöön
- Kahden viikon kunnossapitoseisokki kesäkuussa 2024, kun tehdas on ollut toiminnassa täyden vuoden
- Yksi maailman kilpailukykyisimmistä sellutehtaista, jossa on paras käytettävissä oleva tekniikka ja erittäin kilpailukykyinen kassakustannustaso 280 US-dollaria toimitettua sellutonnia kohti, kun tehdas on täydessä käynnissä ja optimoitu

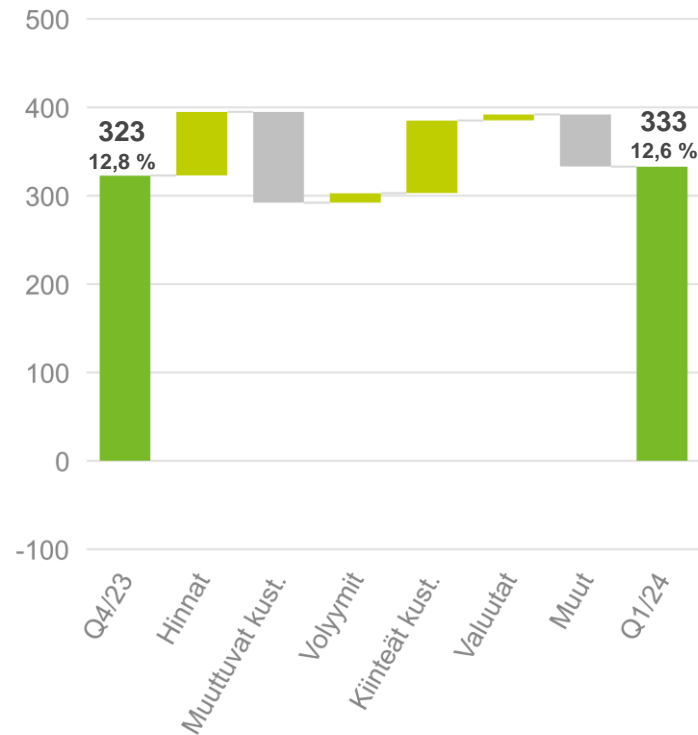


Vertailukelpoinen liikevoitto Q1 2024

milj. euroa



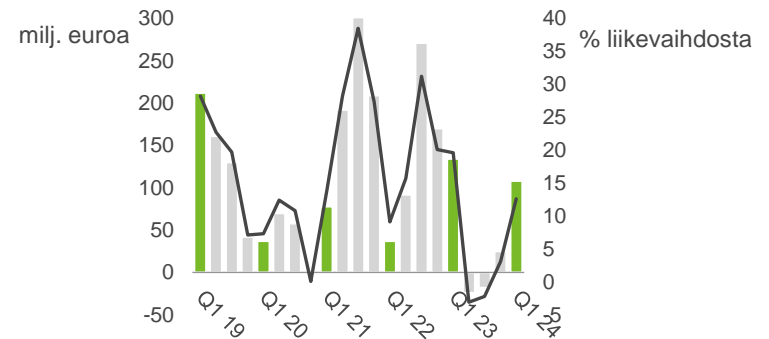
milj. euroa



UPM Fibres

- UPM Paso de los Toros saavutti positiivisen liikevoiton, tuotanto 83 % kapasiteetista
- Poliittiset lakot vaikuttivat sellutuotantoon Suomessa
- Sellutoimitukset +71 % viime vuodesta

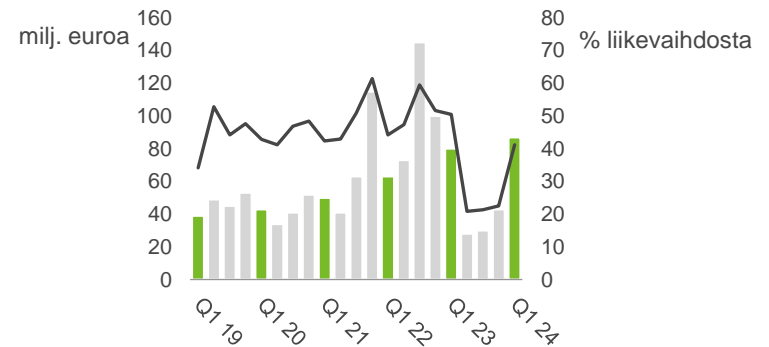
- Sellun keskihinta -23 % viime vuodesta, +13 % verrattuna Q4
- Maailmanlaajuinen sellun kysyntä oli hyvä, Euroopan kysyntä parani



UPM Energy

- Kausiluonteisesti vahva vuoden alku
- Hyvä vesivoiman optimointi
- OL3 tuki hyvin tuloksen tekoa vahvassa markkinassa – kunnossapitoseisokki alkoi maaliskuussa

- Keskimääräinen sähkön myyntihinta +12 % viime vuodesta, +24 % verrattuna Q4
- Kylmä talvisää lisäsi sähkön kulutusta

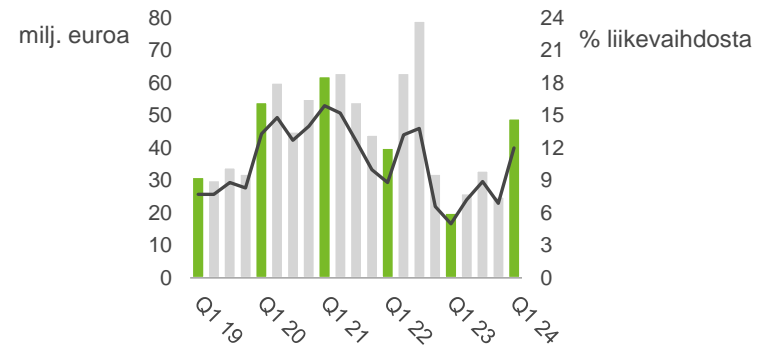


UPM Raflatac

- Toimitusmäärien elpyminen jatkui etenkin filmi- ja erikoistuotteissa
- Onnistunut katteiden hallinta



- Euroopan markkinakysyntä jatkoi elpymistä ja kasvoi 29 % viime vuodesta, +16 % verrattuna Q4

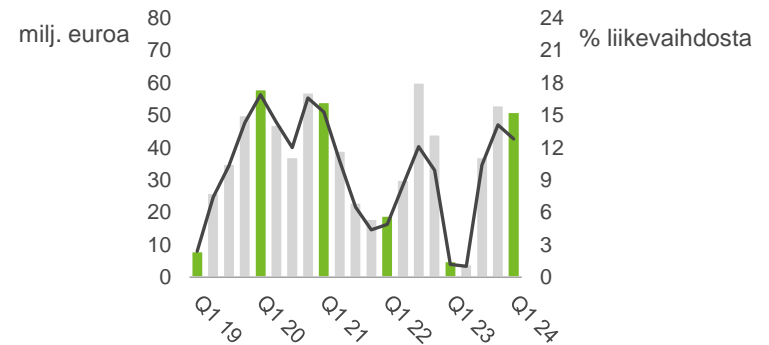


UPM Specialty Papers

- Toimitusten elpyminen jatkui etenkin erikoispapereissa
- Onnistunut katteiden hallinta

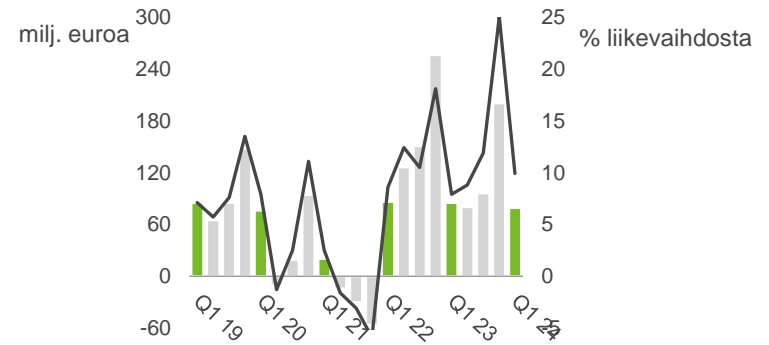


- Kysynnän elpyminen jatkui erikoispapereissa
- Hienopaperien kysyntä oli vakaata Aasiassa



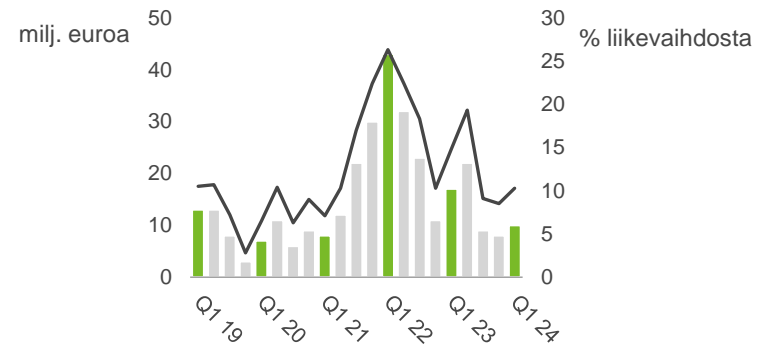
UPM Communication Papers

- Onnistunut katteiden hallinta
 - Alemmat kiinteät kustannukset
 - Onnistuneita toimenpiteitä poliittisten lakkojen vaikutusten lieventämiseksi
-
- Keskimääräinen myyntihinta -18 % viime vuodesta, +1 % verrattuna Q4
 - Euroopan markkinakysyntä +5 %



UPM Plywood

- Vakaa tulos matalien volyymien markkinaympäristössä
- Väliaikaisia lomautuksia kapasiteetin sopeuttamiseksi kysyntään
- Markkinoiden aktiviteetti jatkui matalalla, varastojen purku on päättynyt



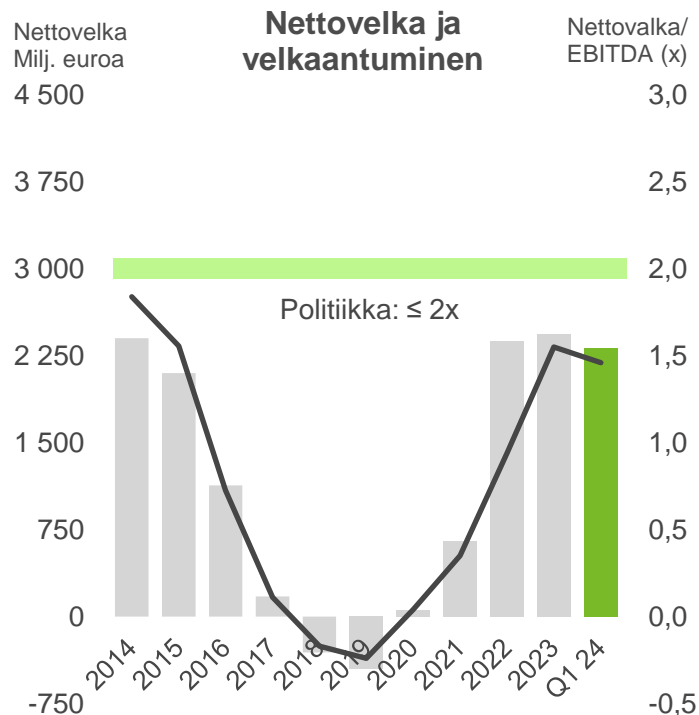
Muu toiminta

- Valmistelut etenevät täyttä vauhtia kohti tuotannon käynnistymistä ja biokemikaali- liiketoiminnan aloittamista vuoden 2024 loppuun mennessä
- Kiinnostus biopohjaista MEG-materiaalia ja uusiutuvia toiminnallisia täyteaineita kohtaan Euroopassa vahva

-
- UPM Biofuelsin katteet alemmat
 - Uusiutuvien polttoaineiden markkinahinnat laskivat – tuotantopanosten kustannukset jatkoivat nousua
 - Rotterdamiin mahdollisesti rakennettavan biopolttoainejalostamon perussuunnittelu jatkuu



Vahva taloudellinen asema



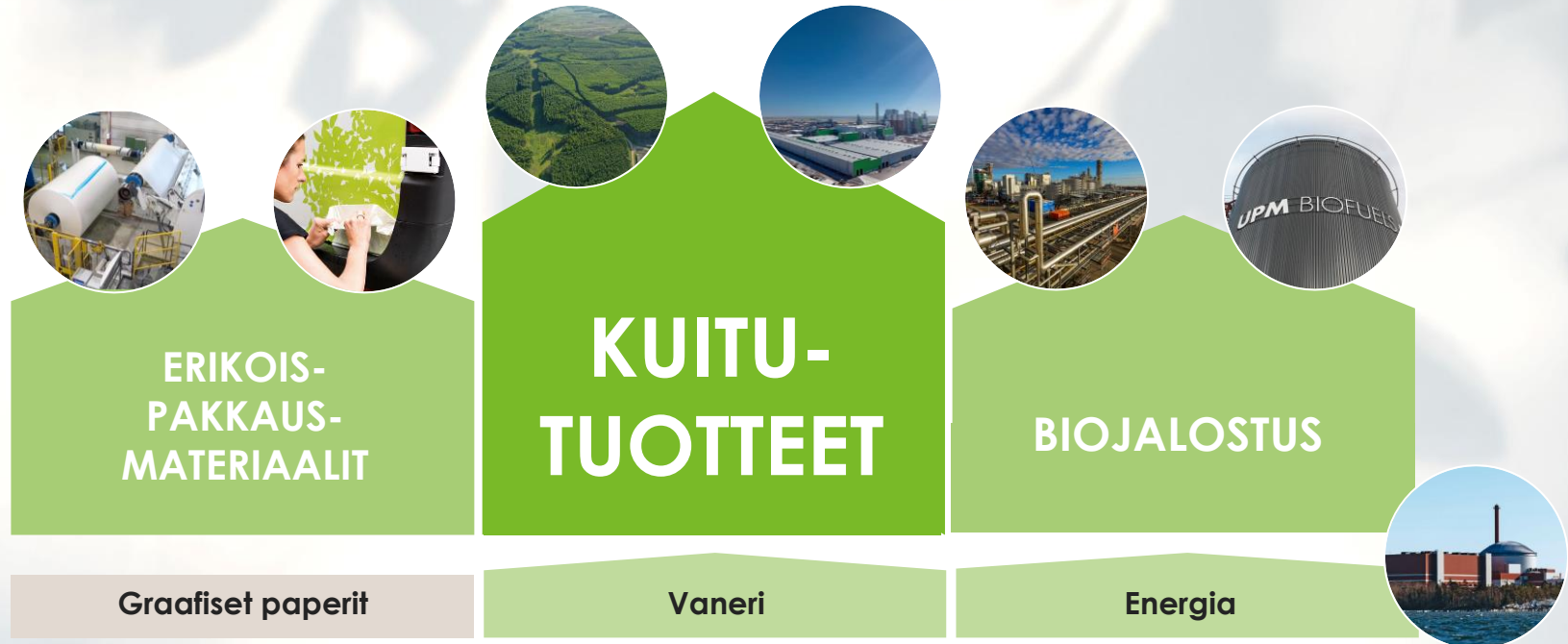
- Nettovelka oli 2 312 miljoonaa euroa Q1 2024 lopussa
- Nettovelka/ EBITDA 1,46
- Rahavarat ja käyttämättömät luottolimiitit olivat 3,5 miljardia euroa Q1 2024 lopussa
- Ei kovenantteja

Näkymät vuodelle 2024

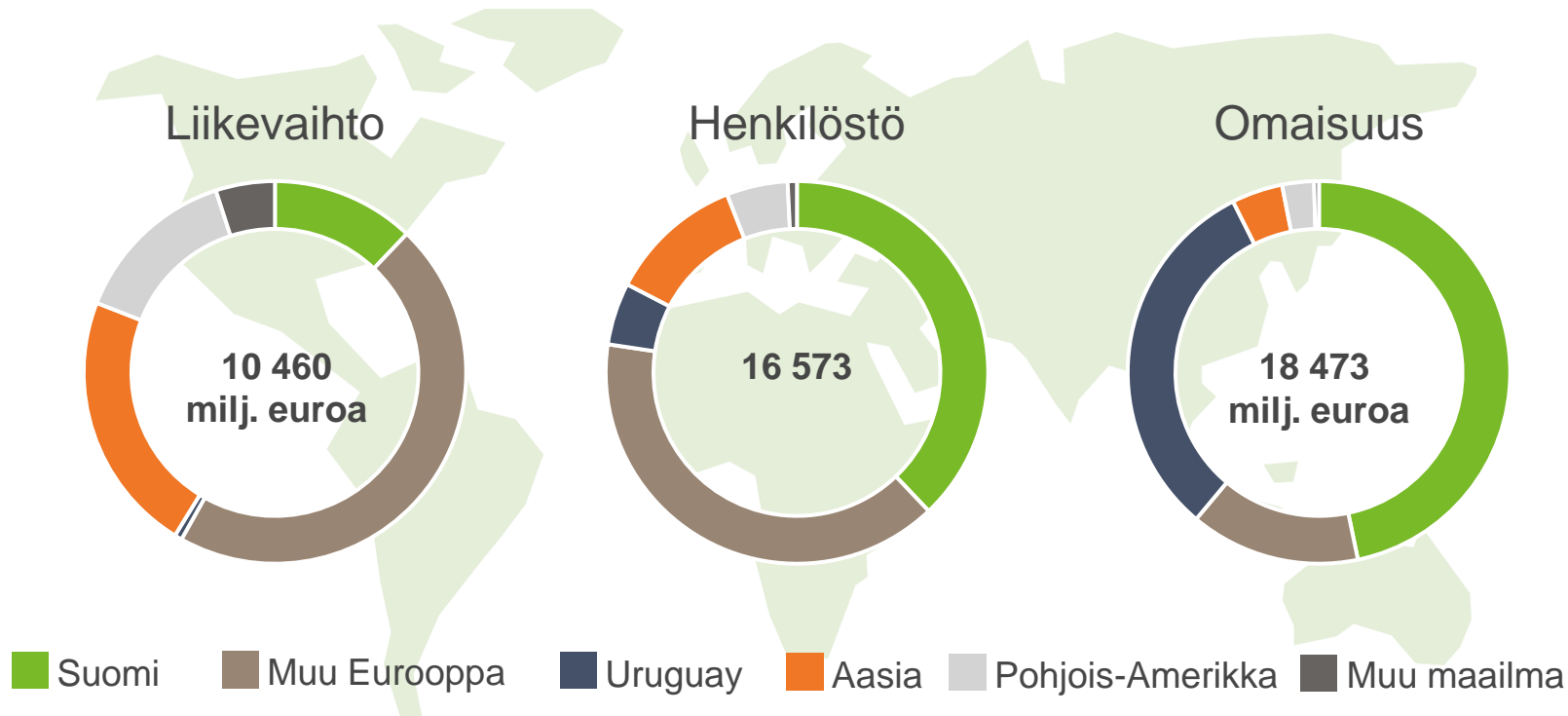


- Koko vuoden 2024 vertailukelpoisen liikevoiton odotetaan nousevan vuodesta 2023. Tätä tukevat korkeammat toimitusmäärät, Paso de los Torosin sellutehtaan tuotannon ylösajo ja optimointi sekä alemmat kiinteät kustannukset.
- Useiden UPM:n tuotteiden kysynnän elpymisen odotetaan jatkuvan asteittain, kun vuonna 2023 tapahtunut varastojen purku on ohi. Kehittyneiden uusiutuvien polttoaineiden hinnat vuoden alussa ovat alemmalla tasolla kuin viime vuonna. UPM jatkaa katteiden hallintaa ja toteuttaa toimenpiteitä muuttuvien ja kiinteiden kustannusten alentamiseksi.
- Vuoden 2024 ensimmäisellä puoliskolla vertailukelpoisen liikevoiton odotetaan laskevan vuoden 2023 jälkimmäisestä puoliskosta. Tämä on seurausta energiaan liittyvien maksuhyvitysten ajoituksesta vuoden 2023 viimeiselle neljännekselle ja tavallista laajemmasta kunnossapitotoiminnasta vuoden 2024 toisella neljänneksellä. Vuoden alkupuoliskolle on suunniteltu kunnossapitoseisokit UPM Paso de los Torosin, UPM Fray Bentosin ja UPM Pietarsaaren sellutehtailla sekä kaikissa kolmessa Olkiluodon ydinvoimalaitosyksikössä.

Kasvun keihäänkärjet – vahvat liiketoiminta-alustat kasvulle



Globaalit vahvuudet ja mahdollisuudet



CREATING THE FUTURE

UPM PÄÄOMAMARKKINAPÄIVÄ

5.9.2024

TAPAHTUMAPAIKKA:

LSEG (London Stock Exchange Group) ja webcast -lähetyksen kautta

Yhteenveto

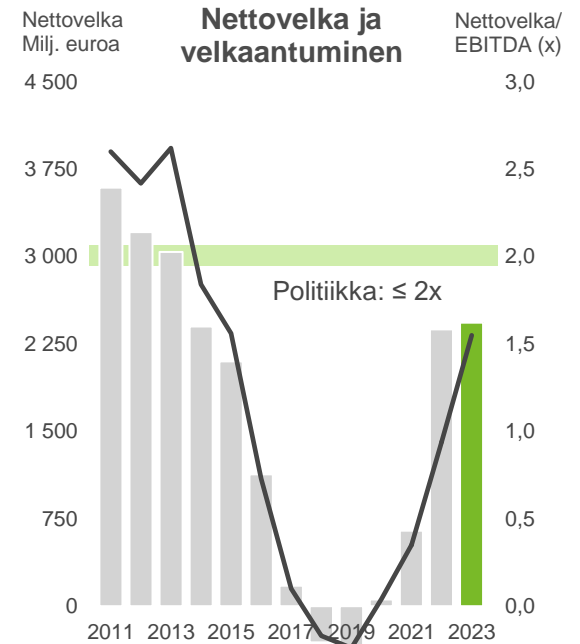
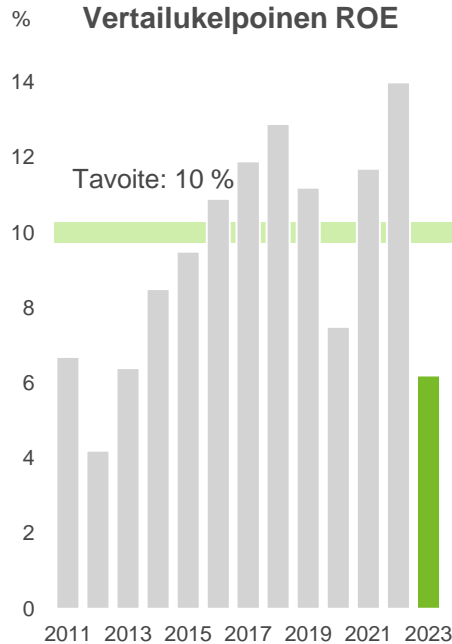
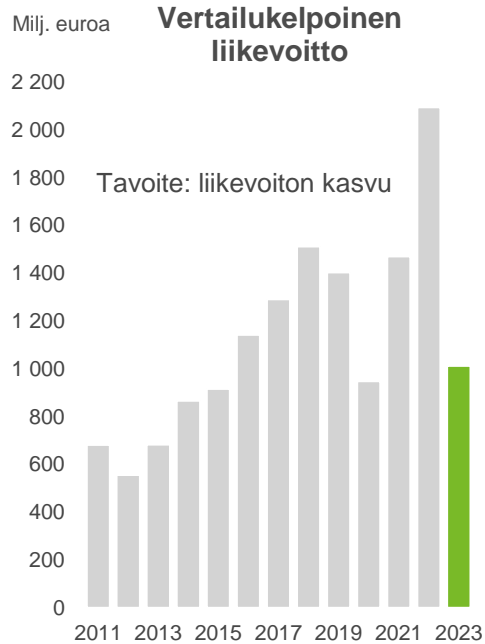


- Ensimmäinen vuosineljännes tukee luottamustamme koko vuoden hyvään tulokseen
- Katteiden hallinnassa onnistuttiin ja kysynnän elpyminen jatkui useimmissa liiketoiminnoissa
- UPM Paso de los Toros ja OL3 vaikuttivat positiivisesti tulokseen
- Tervetuloa UPM:n pääomamarkkinapäivään 5.9. Lontooseen!

UPM **BIOFORE**
BEYOND FOSSILS



UPM:n taloudelliset tavoitteet



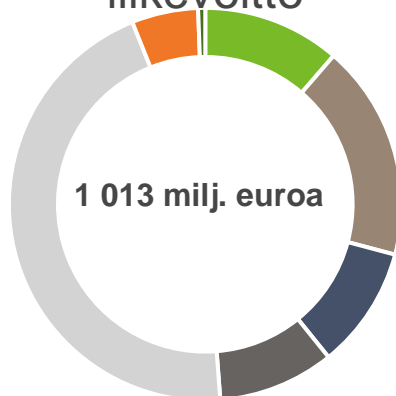
UPM liiketoiminta-alueittain 2023



Liikevaihto



Vertailukelpoinen liikevoitto

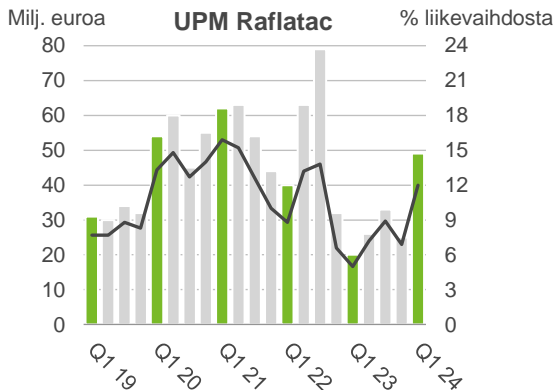
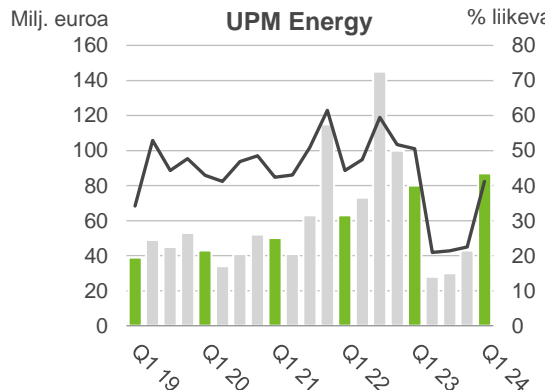
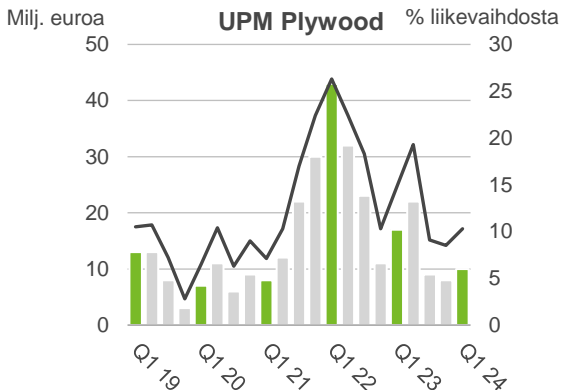
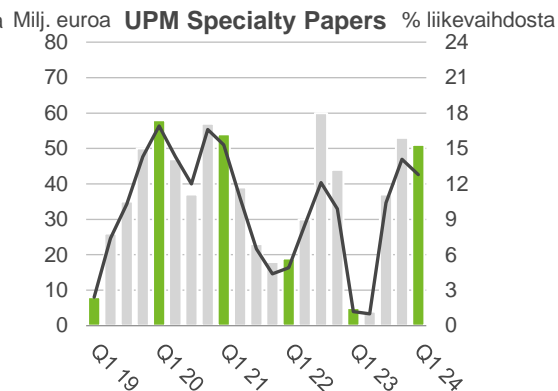
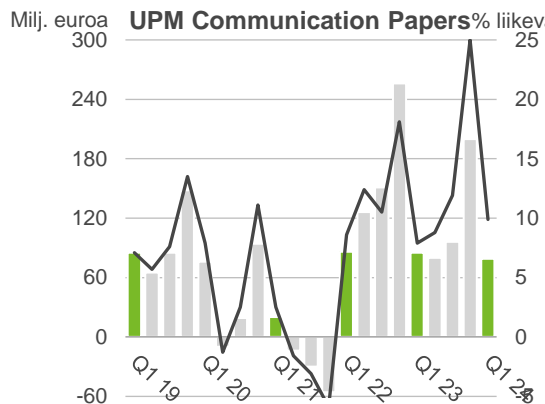
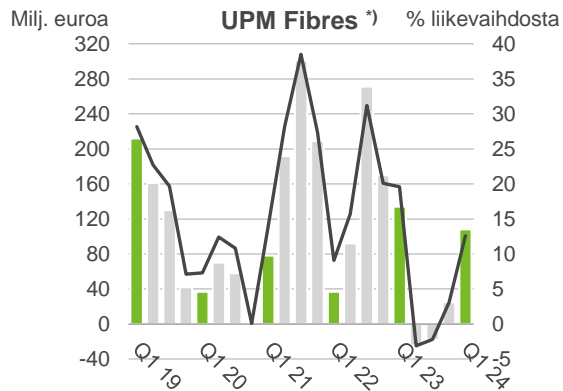


Sijoitettu pääoma

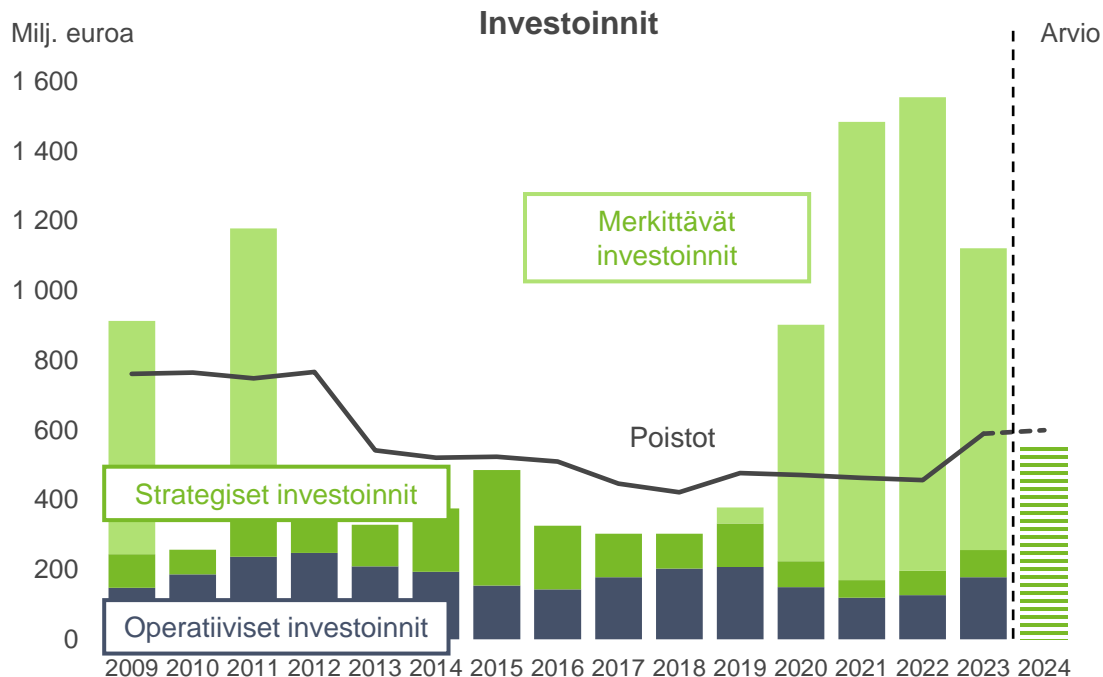


Fibres Energy Raflatac Specialty Papers Communication Papers Plywood Muu toiminta

Vertailukelpoinen liikevoitto liiketoiminta-alueittain



Merkittävä investointisykli tulossa päätökseen



Arvio investoinneista vuodelle 2024

- Yhteensä 550 milj. euroa
- Sisältää 300 milj. euroa UPM Leunan biokemikaalien kasvuhankkeeseen Saksassa
- Tarve operatiivisiin investointeihin jatkuvasti matala

Merkittävät kasvuhankkeet valmiina tuottamaan



UPM Paso de los Toros

Ensimmäinen täysi tuotantovuosi 2024
Kasvattaa UPM Pulp -liiketoimintaa yli 50 %



OL3

Ensimmäinen täysi tuotantovuosi 2024
Kasvattaa UPM Energy -liiketoimintaa
lähes 50 %



UPM Leuna

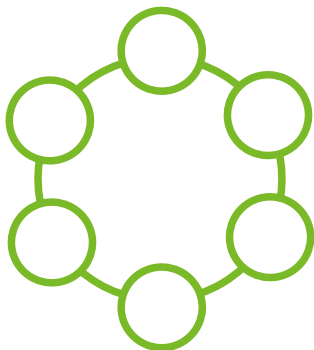
Käynnistyy 2024 loppuun mennessä
Uusi kasvuliiketoiminta



Havainnollinen pääoman allokointi*) seuraavalle viidelle vuodelle (2023–2027)



Keskittyminen tuloksiin
Vahva operatiivinen rahavirta



Houkutteleva osinko
~4–4,5 mrd. euroa

Korkean tuoton
investoinnit
~3,5–4,5 mrd. euroa

Vahva tase

Nettovelka/
EBITDA
< 2x

Liikkumatilan
säilyttäminen

*) Tämä ei ole ennuste

Luomme fossiilisista raaka-aineista riippumatonta tulevaisuutta

Biofore-strategia ohjaa sidosryhmien arvonluontia ja uudistumistamme biomateriaalien kasvuyhtiönä



Kasvu

- Vastaamme megatrendeihin ja asiakkaiden muuttuviin tarpeisiin
- Luomme uusia markkinoita ja mahdollistamme kestävät valinnat

Tulokset

- Jatkuva parantaminen
- Ketterä liiketoimintamalli
- Konsernisynergijat

Innovaatiot

- Uutta liiketoimintaa ja kilpailukykyä
- Biomateriaalit korvaamaan fossiilipohjaisia

Vastuullisuus

- Uusiutuvat ja kestävät ratkaisut
- Vastuulliset toiminnot ja arvoketju

Portfoliovalinnat

- Strateginen pääsy vastuullisiin uusiutuviin raaka-aineisiin
- Liiketoiminnot, joissa on vahvat pitkän aikavälin kysynnän kasvunäkymät ja korkea kynnys tulla markkinoille
- Tehokas pääoman allokointi ja houkuttelevat tuotot

Ilmastositoumuksemme



VAIKUTUSKEINONA METSÄT

Olemme sitoutuneet ilmastoposiitiiviseen metsänhoitoon ja biodiversiteetin edistämiseen



VAIKUTUSKEINONA PÄÄSTÖVÄHENNYKSET

-65 % omista CO₂-päästöistämme
-30 % toimitusketjujen CO₂-päästöistä



VAIKUTUSKEINONA TUOTTEET

Innovatiiviset tuotteet
Kaikkien tuotteidemme ilmastovaikutusten tieteellinen todentaminen



THE Paris...
CLIMATE 10 years
PLEDGE Early

Kohti nettonollapäästöjä (UPM 2023)



VAIKUTUSKEINONA METSÄT

-4,8
milj. t CO₂ ekv.

Hiilinielu

Puihin ja maaperään
sitoutunut hiili

Pitkäaikainen hiilivarasto

Puiden ja maaperän
pitkäaikainen
hiilivarasto

VAIKUTUSKEINONA PÄÄSTÖJEN VÄHENTÄMINEN (SCOPE 1,2,3)

+3,7
milj. t CO₂

Scope 1 ja 2 päästöt
Oman energiantuotannon
ja ostoenergian
päästöt

+7,6
milj. t CO₂ ekv.

Scope 3 päästöt
Arvoketjun (ostetut
tavarat, palvelut,
kuljetukset jne.)
päästöt

VAIKUTUSKEINONA TUOTTEET

-5,4
milj. t CO₂

Hiilen korvaaminen
Fossiilisen energian
korvaaminen

+1,5
milj. t CO₂

Väliaikainen hiilivarasto

Puupohjaisiin tuotteisiin
sitoutunut hiili koko
elinkaaren ajalta

-5,2
milj. t CO₂

Hiilen korvaaminen
Fossiilisia tuotteita
korvaamalla saavutettu
päästövähenemä

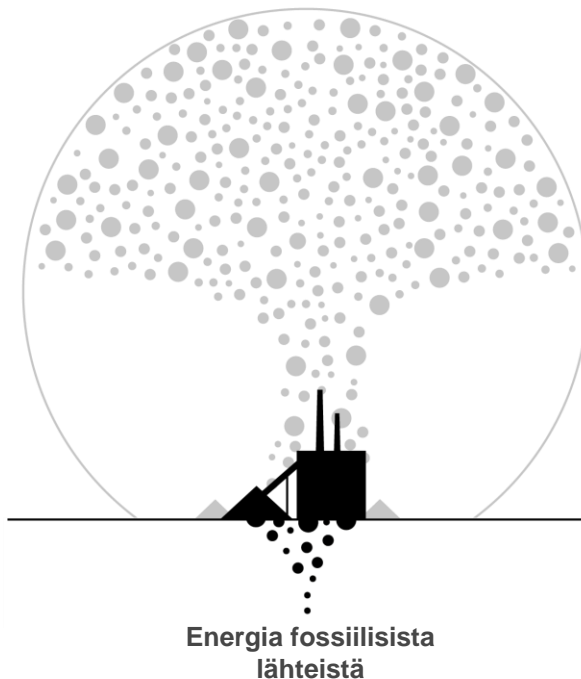
Biotalous tarjoaa kestävän vaihtoehdon fossiilitaloudelle



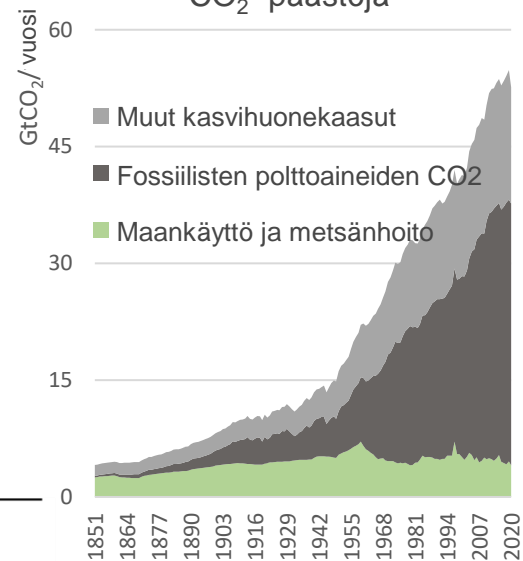
Biomassan käyttö ei lisää hiilidioksidia hiilen kiertoon



Fossiilisten raaka-aineiden käyttö lisää hiilidioksidin määrää




Fossiilisten polttoaineiden käyttö on lisännyt globaaleja CO₂-päästöjä



Lähde: IEA, Our World in Data

FOREST ACTION

UPM Forest Action -ohjelma yhdistää
kestävän metsätalouden viisi osa-aluetta:



Tunnustusta ulkopuolisilta



Member of
**Dow Jones
Sustainability Indices**
Powered by the S&P Global CSA

MSCI
ESG RATINGS
AAA

CCC	B	BB	BBB	A	AA	AAA
-----	---	----	-----	---	----	-----

CDP
DISCLOSURE INSIGHT ACTION
**A LIST
2023**
CLIMATE FORESTS

PLATINUM Top 1%
**2023
ecovadis**
Sustainability
Rating

Bloomberg
Gender-Equality
Index
2023
Member

 **World
Benchmarking
Alliance**



Kunnossapitoseisokit 2023 ja 2024

Merkittävät kunnossapitoseisokit 2023 ja 2024

Ajoitus	Tuotantolaitos
Q2 23	Olkiluodon ydinvoimala OL1 ja OL2 UPM Lappeenrannan biojalostamo (seisokki) UPM Kymin sellutehdas
Q3-Q4 23	UPM Kaukaan sellutehdas
Q1-Q2 24	Olkiluodon ydinvoimala OL3
Q2 24	Olkiluodon ydinvoimala OL1 ja OL2 UPM Paso de los Tororin sellutehdas UPM Fray Bentosin sellutehdas UPM Pietarsaaren sellutehdas

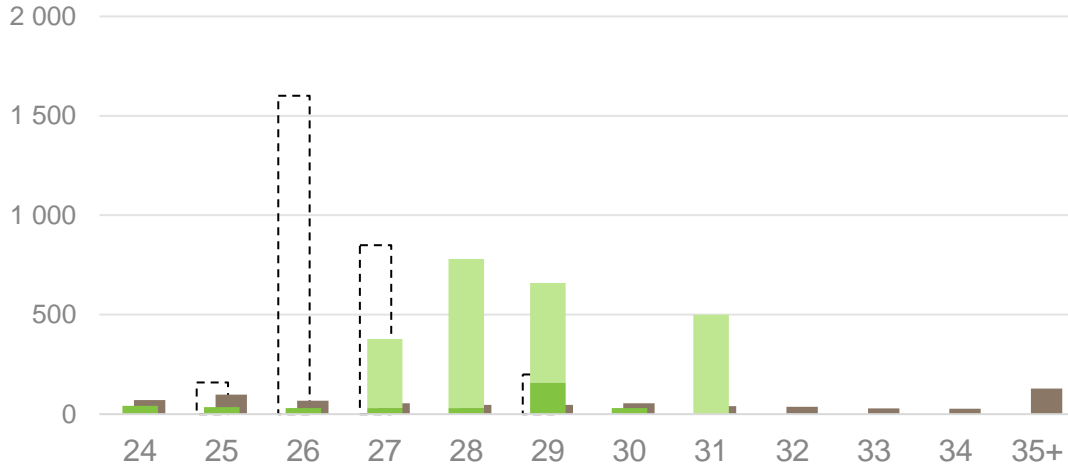
Kunnossapitoseisokkien vaikutus

- Kunnossapitokustannukset
- Tuotantomäärät
- Tuotantotehokkuus

Pitkäaikaisen korollisen velan lyhennykset ja likviditeetti



Milj. euroa



■ Käyttämättömät luottolimiitit (2 809 milj. euroa) ■ Vuokrasopimusvelat (699 milj. euroa)
■ Jvk-lainat (2 097 milj. euroa) ■ Lainat (360 milj. euroa)

Likviditeetti 31.3.2024 oli 3,5 mrd. euroa (rahavarat ja käyttämättömät luottolimiitit)

UPM:n luottolimiitit:

- 159 milj. euron liukuva luottolimiitti, joka erääntyy 2025
- 400 milj. euron bilateraaliset luottolimiitit (100 euroa milj. vuonna 2026, 100 milj. euroa vuonna 2027 ja 200 milj. euroa vuonna 2029)
- 1 500 milj. euron luottolimiitti, joka erääntyy 2026
- 750 milj. euron luottolimiitti, joka erääntyy 2027

Velkoihin ei liity kovenantteja

UPM:n tärkeimmät valuuttariskit

- Tärkeimmät valuutat USD, GBP ja JPY
- Poliitikan mukaan UPM suojaa keskimäärin 50 % seuraavan 12 kuukauden arvioidusta nettorahavirrasta

Arvioitu vuotuinen valuuttarahavirta nettona, ennen suojausta

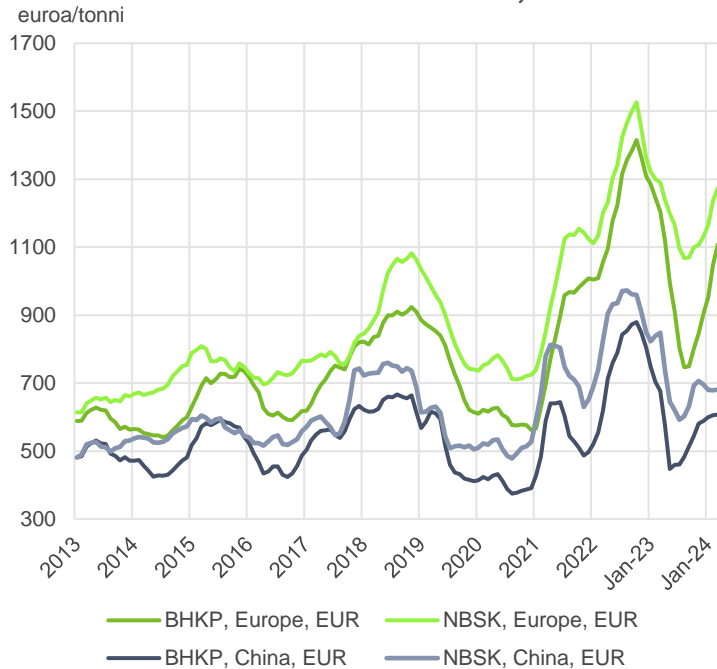
	USD	GBP	JPY	Muut
Milj. euroa	1 560	260	120	20

UPM Fibres

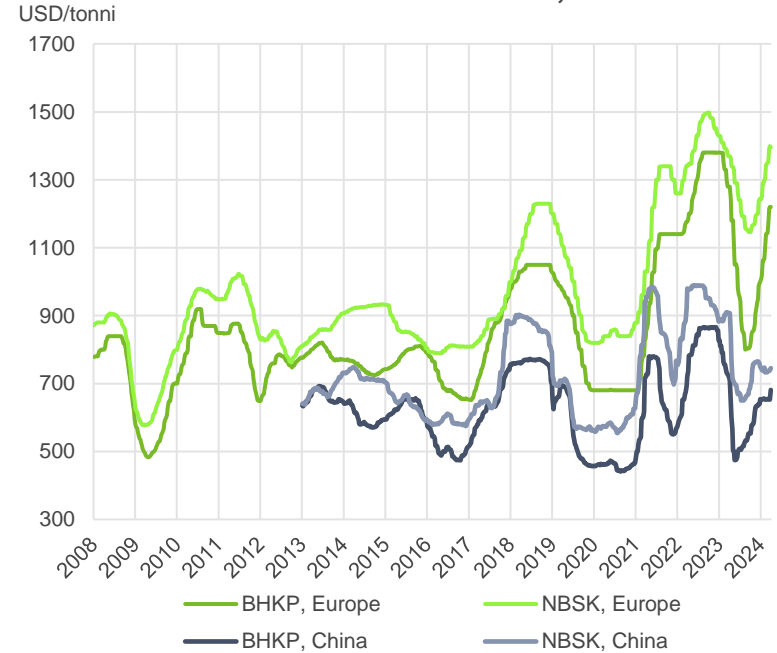
Sellun markkinahinnat



Sellun markkinahinnat, EUR

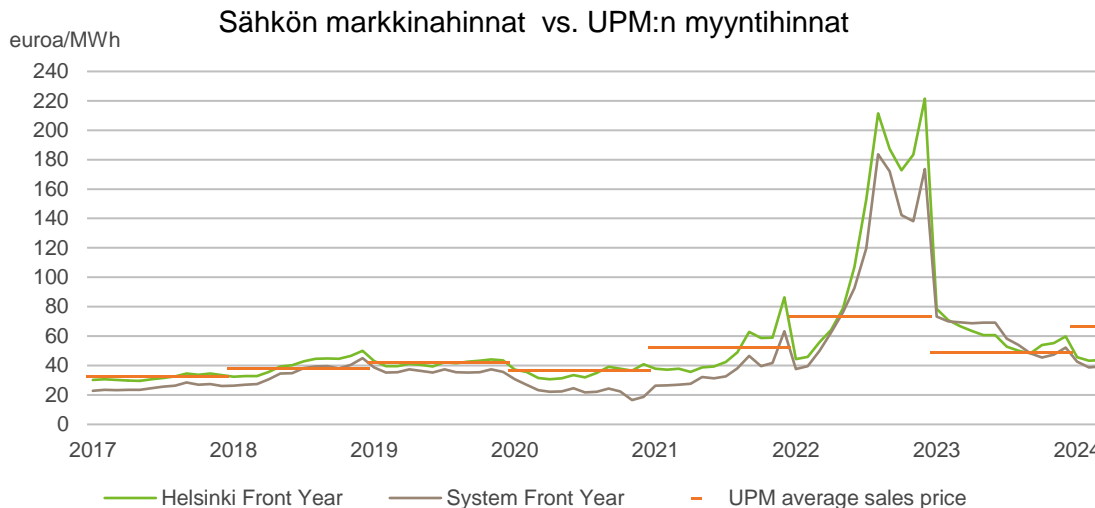


Sellun markkinahinnat, USD



Lähde: FOEX Indexes Ltd

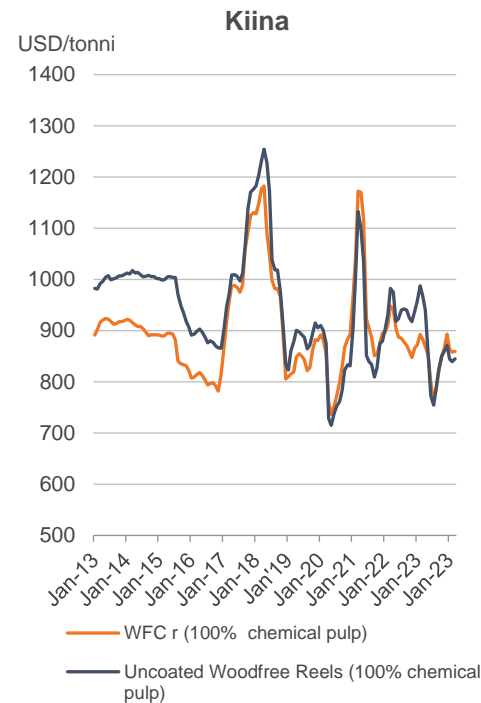
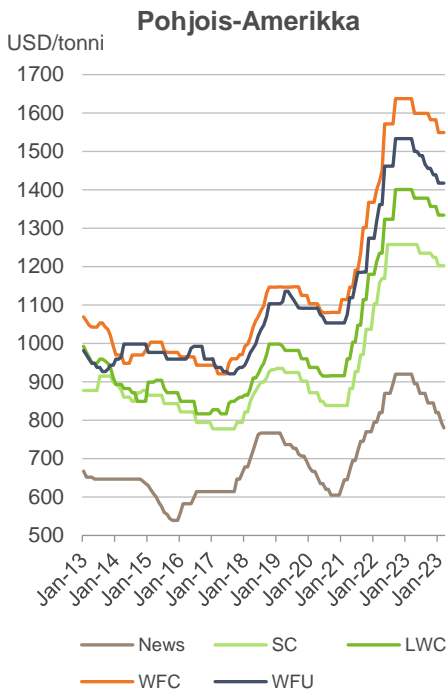
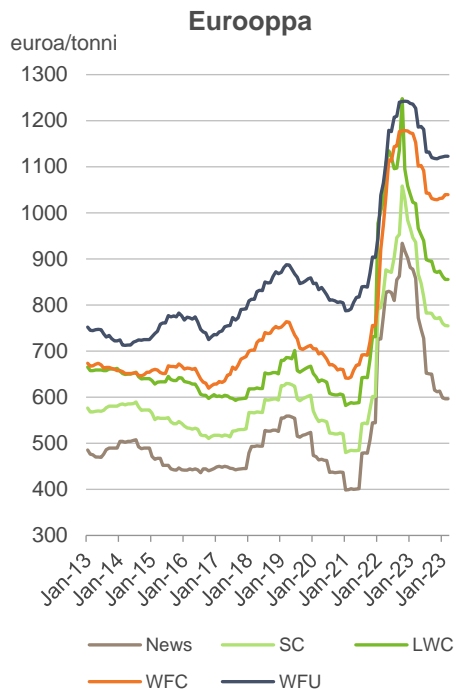
Kustannustehokas sähkön tuotanto mahdollistaa vahvan kannattavuuden muuttuvassa markkinassa



UPM Energy kannattavuus	2019	2020	2021	2022	2023	Q1/2024
Vertailukelpoinen liikevoitto, milj. euroa	185	171	270	381	182	87
% liikevaihdesta	44,4	45,0	51,3	52,0	29,0	41,2

UPM Communication Papers

Graafisten paperien hinnat

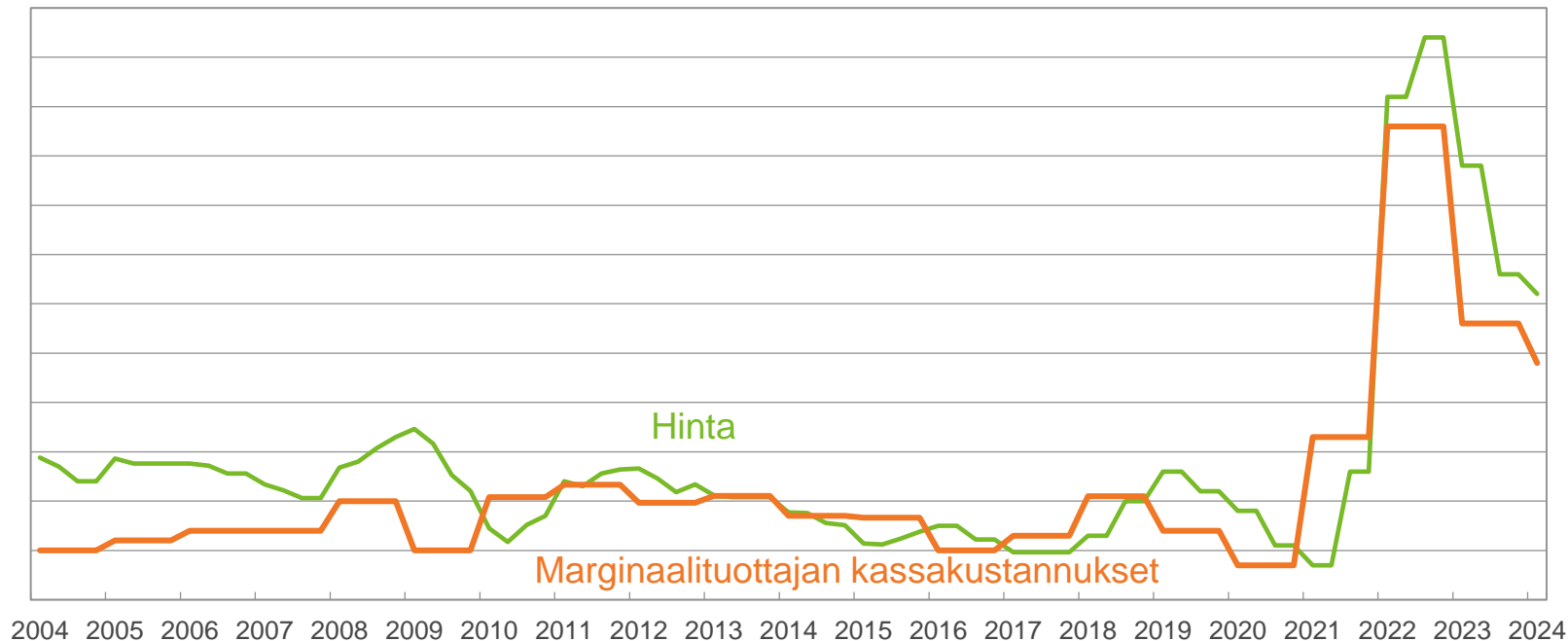


Lähteet: PPI, RISI

Paperin hinta verrattuna marginaalituottajan kassakustannuksiin



euroa/tonni



Lähteet: PPI, RISI, AFRY

UPM **BIOFORE**
BEYOND FOSSILS

